

eTool – Manual



Transforming Water

Witamy w nowym świecie natrysku. AMBIANCE TUNING TECHNIQUE pozwala na wybór różnych scenariuszy, przy czym główny komponent - eTOOL - łącząc różne rodzaje strumienia z najwyższym komfortem obsługi, innowacyjną technologią regulacji, estetycznym wyglądem i minimalistycznym designem, definiuje natrysk zupełnie na nowo.

Pozwól na przywrócenie równowagi, orzeźwienie i relaks.

WODA

Trzy scenariusze: BALANCING, ENERGIZING i DE-STRESSING działają energetyzująco w różnych wymiarach: ciała, ducha i duszy. Przy czym każdy ze scenariuszy wykorzystuje w indywidualny sposób siłę wody, więc to Państwo decydują, jaki wpływ ma ona wywierać na Wasze samopoczucie. Regularne korzystanie ze scenariuszy stanie się osobistym rytuałem, który sprawi, że przeżycie prysznica nabierze nowej jakości.

ŚWIATŁO

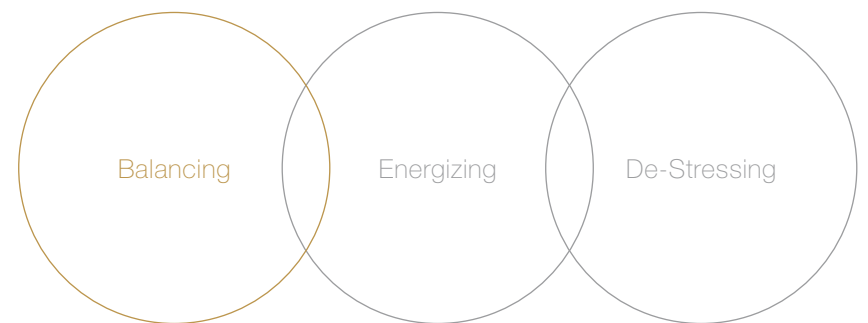
AMBIANCE TUNING TECHNIQUE oferuje możliwość dopasowania harmonijnego scenariusza świetlnego do prysznica czyniąc z niego go przeżyciem niezwykłym.



Balancing

WODA ZAMIENI SIĘ W ŹRÓDŁO DUCHOWEJ SIŁY

Scenariusz BALANCING przywraca równowagę, tworzy balans i ofiaruje wewnętrzne bezpieczeństwo. Zgranie wszystkich zmysłów. Błogie działanie wzrastającego i malejącego natężenia strumienia wody jest odczuwalne niczym delikatne głaskanie dłonią. To tak, jakby woda wzięła Cię w swe objęcia i chciała ochronić, a Ty poczujesz chęć otulenia się w ten płaszcz, który da Ci poczucie bezpieczeństwa i nie ograniczy Cię. A zachwianie zamieni się w stateczność.

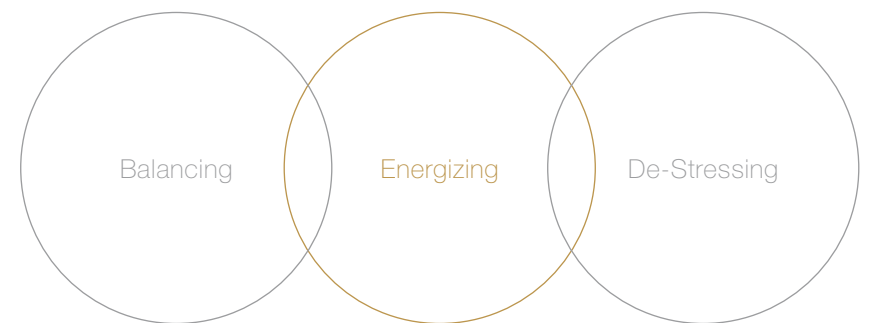




Energizing

WODA ZASOBEM ENERGII

Scenariusz ENERGIZING daje nową energię, ładuje zasoby i ofiaruje siłę. Wszystkie zmysły zostają pobudzone i stymulowane, a organizm nabiera szybszych obrotów. Błogi ciepły deszczyk na przemian z zimnymi strumieniami aktywuje układ krążenia i mikrokrążenie. Niemal nieuniknione jest zatem kołysanie w rytmie zmiennych bodźców, albo parskanie z powodu zimna, aby tuż za moment poddać się znów błogiemu ciepłemu.

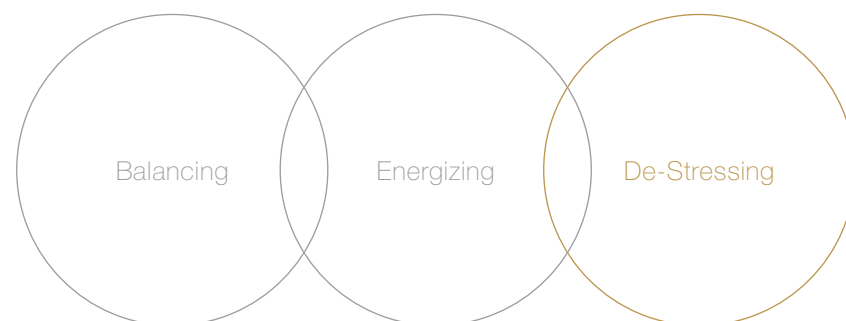




De-Stressing

WODA NA OCZYSZCZENIE DUCHA

Scenariusz DE-STRESSING relaksuje, uspokaja i spowalnia organizm, aktywując wręcz osobisty guzik „off”. Powolne celowe wzrastanie temperatury wody likwiduje napięcie mięśni, czyni je znów rozluźnione i daje początek mentalnemu relaksowi. Nawał myśli maleje z każdym stopniem temperatury, zamieniając się w końcu w jasny i spokojny tok. Głowa i ciało są znów czyste i klarowne.



Zasada działania

PRZYCISKI

Za pomocą przycisków włączane są i wyłączane pojedyncze miejsca wypływu wody.

- Podświetlone przyciski: włączone.
- Brak podświetlenia: wyłączone.

Przy tym każdy z przycisków jest przyporządkowany co najmniej jednemu miejscu wypływu wody (np. drugi - WATER BAR). Przyporządkowanie przycisków wykonuje instalator podczas instalacji.

POKRĘTŁO

Pokrętło służy do regulacji temperatury oraz ilości przepływu. Przez krótkie wciśnięcie można wybierać między ustawieniem temperatury a ilością przepływu.

- Czerwono-niebieskie podświetlenie pokrętła: regulacja temperatury aktywna.
- Białe podświetlenie pokrętła: regulacja ilości przepływu aktywna.

Przekręcenie pokrętła w prawo oznacza podwyższenie stopnia wybranej regulacji (np. podwyższenie temperatury), przekręcenie w lewo oznacza obniżenie go (np. obniżenie temperatury wody).



eTOOL z czterema przyciskami i pokrętłem.

Ustawienie temperatury

AKTYWACJA

Czerwono-niebieskie podświetlenie pokrętki oznacza, że regulacja temperatury jest aktywna. Przekręcenie pokrętki powoduje zmianę temperatury.

- Obrót w prawo powoduje wzrost temperatury.
- Obrót w lewo powoduje obniżenie temperatury.

Czerwono-niebieskie podświetlenie jest kolorystycznym odzwierciedleniem aktualnej temperatury.

Temperaturę można regulować od temperatury początkowej zimnej wody do maks. 43°C (ochrona przeciwpoparzeniowa). Wskazówką dla osiągnięcia tej temperatury jest migotanie podświetlenia. Przy czym regulacja temperatury w eTOOL jest dopasowana do odczuwania jej przez człowieka.



Podświetlenie wskazuje temperaturę ok. 25°C.



Podświetlenie wskazuje temperaturę ok. 43°C.

Ustawienie ilości przepływu

AKTYWACJA

Białe podświetlenie pokrętki oznacza, że regulacja ilości przepływu jest aktywna. Przekręcenie pokrętki powoduje zmianę ilości przepływu.

- Obrót w prawo powoduje wzrost przepływu wody do wartości maksymalnej, ustawionej wstępnie.
- Obrót w lewo powoduje zmniejszenie przepływu wody do wartości minimalnej, ustawionej wstępnie.

Natężenie podświetlenia odwzorowuje optycznie aktualną ilość. Osiągnięcie maksymalnej wartości przepływu zostaje zasygnalizowane miganiem podświetlenia.



Podświetlenie wskazuje mniejszą wartość przepływu.



Podświetlenie wskazuje większą wartość przepływu.

Funkcja komfortowa

Funkcja komfortowa pozwala na automatyczne rozpoczęcie natrysku z uprzednio ustawioną temperaturą.

AKTYWACJA

Z funkcji komfortowej można korzystać wyłącznie wtedy, jeśli nie zostało aktywowane jeszcze miejsce wypływu wody.

KROK 1:

- Wcisnąć krótko pokrętło. Podświetlenie wskazuje ustawioną uprzednio temperaturę na 38 °C.

KROK 2:

- Ustawić za pomocą pokrętła żądaną temperaturę.
- Obrót w prawo powoduje wzrost temperatury.
- Obrót w lewo powoduje obniżenie temperatury.
- Jeśli w ciągu 3 sekund nie nastąpi żadne wprowadzenie informacji za pomocą pokrętła, funkcja komfortowa zostaje wyłączona.

KROK 3:

- Aktywacja żądanego miejsca/żądanych miejsc wypływu wody za pomocą przycisków.

Scenariusze

Trzy zaprogramowane scenariusze działają w zależności od wyboru uspakajająco, pobudzająco lub relaksująco, wzbogacając w ten sposób indywidualny rytuał łazienkowy.

UWAGA! eTOOL może tworzyć scenariusze wyłącznie w połączeniu z wypływem wody z JUST RAIN, WATER SHEET i WATER BAR (2).

Funkcja scenariuszy musi zostać aktywowana w ramach instalacji wykonywanej przez instalatora.

AKTYWACJA

Żądany scenariusz można zstartować wyłącznie wtedy, jeśli nie zostały jeszcze aktywowane miejsca wypływu wody.

- Wcisnąć przycisk na dwie sekundy.
- Podświetlenie zamienia się z zielonego na białe.
- Start scenariusza.

Podczas trwania scenariusza, wprowadzenie innych informacji za pomocą pokrętła oraz nieaktywnych przycisków jest niemożliwe. Po zakończeniu scenariusza wygasa białe podświetlenie, a eTOOL przechodzi w tryb oczekiwania.

DEZAKTYWACJA

Przez ponowne wciśnięcie przycisku programu można zakończyć przedwcześnie scenariusz.



Czyszczenie

W trakcie tego trybu możliwe jest komfortowe czyszczenie eTOOL, wykluczając niebezpieczeństwo aktywacji jednego z miejsc wypływu wody w trakcie jego trwania.

AKTYWACJA

Czyszczenie można rozpocząć wyłącznie wtedy, kiedy eTOOL jest stanie wyłączonym.

KROK 1:

– Wcisnąć pokrętko i przytrzymać.

Po dwóch sekundach podświetlenie każdego z przycisków staje się po kolei niebieskie. Jeśli każdy z przycisków jest podświetlony niebieskim kolorem, można rozpocząć proces czyszczenia. Od tego momentu wszystkie wprowadzane za pomocą przycisków informacje są ignorowane przez okres 20 sekund.

KROK 2:

– Pokrętko można puścić w momencie rozpoczęcia procesu czyszczenia.

Podświetlenie przycisków błednie jedno po drugim w trakcie czyszczenia. Jeśli wygaśnie ostatnie podświetlenie, tryb czyszczenia jest zakończony i wyłączony. Niebieskie podświetlenie pokrętkła sygnalizuje koniec trybu czyszczenia.

DEZAKTYWACJA

Czyszczenie można przerwać do momentu zaistnienia niebieskiego podświetlenia wszystkich przycisków, puszczając pokrętko.

Konserwacja

Wszelkie naprawy mogą być wykonywane wyłącznie przez instalatora. Zalecamy przeprowadzenie kontroli i konserwacji wszelkich komponentów AMBIANCE TUNING TECHNIQUE raz w roku przez instalatora.

W ramach konserwacji obok czyszczenia oraz kontroli szczelności sprawdzany jest przebieg wszystkich funkcji, a także wgrywana najnowsza wersja oprogramowania. Podpisanie umowy o świadczenie usług konserwacyjnych z instalatorem zapewnia regularną kontrolę.



Zakłócenia

1. Czerwony kolor podświetlenia jednego z przycisków:



W połączeniu z danym miejscem wypływu wody nastąpiło zakłócenie. Prosimy o skontaktowanie się z autoryzowanym fachowcem na wypadek trwania tego błędu.

2. Żółty kolor podświetlenia jednego z przycisków przez 3 sekundy:



W danym miejscu wypływu wody nastąpiła aktywacja trybu ochrony przed oparzeniem (temperatura powyżej 43 °C) oraz zatrzymanie przepływu wody. Po trzech sekundach żółte podświetlenie gaśnie. W miejscu wypływu wody włącza się ponownie tryb eksploatacyjny. Prosimy o skontaktowanie się z autoryzowanym fachowcem na wypadek powtarzania się tego błędu.



the SPIRIT of WATER

01 15 10 714 29

Aloys F. Dornbracht GmbH & Co. KG Armaturenfabrik
Köbbingser Mühle 6 D-58640 Iserlohn
Telefon +49 (0) 2371 433-0 Faks +49 (0) 2371 433-232
E-Mail mail@dornbracht.de www.dornbracht.com